

麻美です。

この度はイメージマジック、ご購入有難うございます。



驚くほどシンプルに そして有利に取り組む方法を今回の特典で解説しますね。

まず初めにやっていただきたい事は、画像からコンテンツに変えた後にどうするか？
です。

マニュアルでは NOTE や、はてなブログ、アメブロが強調されていましたが ここでは
全て利用していきます。

はてなブログもアフィリエイトが解禁されたのでどんどん利用をしていきましょう。

どのブログが開花するかは分からないので、とりあえず全部やってみる！

基礎作りはこのマニュアルで、色付けは自分でやっていくイメージで取り組んでいきま
しょう。

今回はまず初歩的なスキームからお伝えし、その上で高額報酬を稼いでもらえるよう
に教えていきます。

必ずこの方法は簡単にできるので是非チャレンジしてください。

日本はどんどん厳しい闇に向かい続けています。物価高に税金は上がり、、、

さらに少子化で移民が増えます。教育にも力を入れなければならず、本当に厳しい。

この先、10年、20年と経過すると今以上に国も助けてくれなくなります。

年金なんて毎月5,6万円あるかどうか…もっと安いかもしれません。

執筆時の時点ですでに消費税は19%を目標にしていますし、所得税増税、退職金の増税など税金は今後まだまだのしかかってきます。

「老後2000万円問題」もはや「4000万円」と専門家が分析 円安、物価高が直撃

5/13(月) 13:09 配信 4191  



「老後2000万円問題」もはや「4000万円」と専門家が分析 円安、物価高が直撃

5年前に発表された、老後の30年間でおよそ2000万円が不足するといういわゆる「老後2000万円問題」に、最近の物価高が直撃しています。専門家が計算したところ、不足額は倍の4000万円ほどになる可能性が出てきました。

【画像】激安スーパーにも大波 コメもコーヒーもあんこも…「値上がってないものない」

■「バンバン上げられちゃって」1.5倍値上げも…

1本39円の緑茶に、1つ18円のハンドジェル。山積みになされたカップ麺やお菓子は、なんとすべて68円。

東京・足立区にある激安で有名なスーパーには、1円でも安いものを求めて、12日も多

海外との差は開き、ハワイ旅行なんて呑気に言ってられません、

最後にハワイに行ったのは5年前ですが、その時 Subway のサンドイッチが6ドルで高いなあ(1000円くらい)と思っていましたが、今はうどん一杯15ドル(2300円)ですよ、日本で丸亀製麺行けば380円です。

なので、私はとにかく健康な体！そして稼げるスキル！それを今のうちに身に付けようって皆に言ってます。子供にも親世代にもフォロワーさんにも。

ちょっと体調崩しても、日本にいらなくても、パソコンがあれば稼げる！

そういう人が生き残る時代がそこまで来ています。

前置きが長くなり、すみません、健康とお金の話になると熱が入ってしまいます笑

STEP1 アマゾン、楽天のリンクを取得する

今回の特典の内容では、カメラ不要です。正式に言えば、キャプチャのみです。

まず基本的な操作内容をお伝えします。やることは画面の切り抜きが中心です。

その為、便利な切り抜きツールを使います。

その為にファイアーフォックスをインストールしてください。

ファイアーフォックス

<https://www.mozilla.org/ja/firefox/windows/>



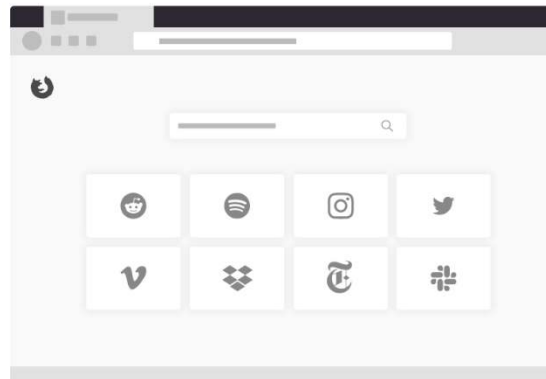
Windows 用 Mozilla Firefox をダウンロード

今すぐダウンロード

Firefox プライバシーに関する通知

他のプラットフォームまたは言語でダウンロードする

お困りの場合



こちらはブラウザです。

このブラウザを使う理由は切り抜きやすいからです。

インストールをした後には、一度ブラウザを開いてください。

chrome と同じような感覚です。

開いたら右上のメニューバーで右クリックします。

すると以下のような項目が出てくるのでツールバーのカスタマイズをクリックします。





そしてこれをドラッグします。



ドラッグしましょう。



これでいつでもこの切り抜きツールが使えるようになりました。

これで完成です。

それでは Amazon に移動をします。

ここで押さえてたいのはキンドルとオーディブルの 2 点です。

アフィリエイト報酬に関しては、

キンドル報酬 500 円

オーディブル報酬 1500 円

このようになります。

その為あなたがやることは、キンドル本の紹介記事と、オーディブルの書籍の紹介記事を切り抜きながら量産していくという流れになります。

大事なのは書籍を扱うことです。

オーディブルも耳で聞く読書をテーマとしていて実態は書籍でそれを耳で聞くというサービスです。

ですから同じです。

イメージとしては、

検索結果に絞る

最大55%OFF Kindle本 コンピューター&IT関連本 セール

ビジネス Instagramの黄金律 中島 侑子

誰でもゼロからフォロワー1万人超が実現できる！ ビジネスInstagramの黄金律 (ルール) Kindle版

中島侑子 (著) 形式: Kindle版

4.6 ★★★★★ 77個の評価

【内容紹介】
伝えたい思い、素晴らしいサービスがあるのに届かない人に届けるだけの発信力がない……。そう思っていますか？
著者が主催するTOKYOインフルエンサーアカデミーでは個人個人が本当にやりたいことは何なのか、叶えたい未来は何なのかを、徹底的に自分と向き合うことで言語化し、各々に最適なブランディングを提案、オリジナルメソッドに則り発信することで、各自が影響力を持つインフルエンサーへと成長していきま

TOKYOインフルエンサーアカデミーで学んだインフルエンサーたちのフォロワー数の合計は、約285万人。それほど再現性の高いメソッドを伝えるこのアカデミーは、入学率7.5倍。今まで、嬉しい進考を振り掛けた人しか学ぶことができませんでした。

本書では、そんな大人気のアカデミーのなかで教えているメソッドを初公開！誰でもゼロからフォロワー1万人超が達成できる。フォロワーをファンに変えることができる。そんな「結果につながる」ビジネスInstagramの発信のコツを、100の法則に凝縮しました。

【目次】
第1章 フォローされるアカウントの設計方法
第2章 ビジネスにつながる投稿の作り方
第3章 ハッシュタグ戦略
第4章 ストーリーズを使ったコミュニケーション術
第5章 ターゲットにリーチするリアルへの使い方
第6章 フォロワーをファンにかえる！インスタライブにチャレンジしよう
第7章 数だけじゃない！質の高いフォロワーを増やす秘訣
第8章 もう困らない！鉄板インスタ集客術
第9章 こういうときどうしたらいい!? 困ったときの対処法
へもっと少なく読む

本の長さ: 264ページ
言語: 日本語
付箋メモ: Kindle Scribeで
出版社: 日本能率協会マネジメントセンター
発売日: 2023/10/26
ファイルサイズ: 10409 KB
Page Flip: 有効
Word Wise: 有効にされていません

このページをこのようにスクショで切り抜きます。

ビジネス Instagramの黄金律 中島 侑子

誰でもゼロからフォロワー1万人超が実現できる！ ビジネスInstagramの黄金律 (ルール) Kindle版

中島侑子 (著) 形式: Kindle版

4.6 ★★★★★ 77個の評価

【内容紹介】
伝えたい思い、素晴らしいサービスがあるのに届かない人に届けるだけの発信力がない……。そう思っていますか？
著者が主催するTOKYOインフルエンサーアカデミーでは個人個人が本当にやりたいことは何なのか、叶えたい未来は何なのかを、徹底的に自分と向き合うことで言語化し、各々に最適なブランディングを提案、オリジナルメソッドに則り発信することで、各自が影響力を持つインフルエンサーへと成長していきま

TOKYOインフルエンサーアカデミーで学んだインフルエンサーたちのフォロワー数の合計は、約285万人。それほど再現性の高いメソッドを伝えるこのアカデミーは、入学率7.5倍。今まで、嬉しい進考を振り掛けた人しか学ぶことができませんでした。

本書では、そんな大人気のアカデミーのなかで教えているメソッドを初公開！誰でもゼロからフォロワー1万人超が達成できる。フォロワーをファンに変えることができる。そんな「結果につながる」ビジネスInstagramの発信のコツを、100の法則に凝縮しました。

【目次】
第1章 フォローされるアカウントの設計方法
第2章 ビジネスにつながる投稿の作り方
第3章 ハッシュタグ戦略
第4章 ストーリーズを使ったコミュニケーション術
第5章 ターゲットにリーチするリアルへの使い方
第6章 フォロワーをファンにかえる！インスタライブにチャレンジしよう
第7章 数だけじゃない！質の高いフォロワーを増やす秘訣
第8章 もう困らない！鉄板インスタ集客術
第9章 こういうときどうしたらいい!? 困ったときの対処法
へもっと少なく読む

本の長さ: 264ページ
言語: 日本語
付箋メモ: Kindle Scribeで
出版社: 日本能率協会マネジメントセンター
発売日: 2023/10/26
ファイルサイズ: 10409 KB
Page Flip: 有効
Word Wise: 有効にされていません

ドラッグしながら切り抜きたい部分を選択します。

Amazon の場合は縦が短いのでそのままアップロードで大丈夫です。

ここまで書いてくれます。

このように写真を撮影するより断トツで良いコンテンツが軒並み出来上がります。



The screenshot shows a text editor with a toolbar at the top containing buttons for '戻る' (Back), '更新する' (Update), and 'コピー' (Copy). Below the toolbar is a rich text editor with various icons for text alignment, bold, italic, underline, strikethrough, text color, background color, and text size. The main text area contains the following content:

誰でもゼロからフォロワー1万人超が実現できる!ビジネスInstagramの黄金律

最近、Instagramを活用したビジネスが注目を集めています。

TOKYOインフルエンサーアカデミーでは、個人個人の夢を叶えるためのフォロワー獲得ノウハウを提供しています。

各自が影響力を持つインフルエンサーへと成長していきます。

- フォローされるアカウントの設計方法
- ビジネスにつながる投稿の作り方
- ハッシュタグ攻略法
- ストーリーズを使ったコミュニケーション術
- ターゲットにリーチするリール動画の方法
- フォロワーをファンにかえる!インスタライブにチャレンジしよう
- 数だけじゃない!質の高いフォロワーを増やす秘訣
- もう困らない!競合インスタ軍団術
- こういうときどうしたらいい?!困ったときの対処法
- もっと沢山くるぞ!

本書では、そんな大人気のアカデミーのなかで教えているメソッドを初公開!















誰でもゼロからフォロワー1万人超が実現できる、フォロワーを増やす全てノウハウが詰まった、今なら「基礎にこだわる」ビジネスInstagramの




p 単語数: 8

戻る

更新する

コピー

<>        **B** *I* U ~~S~~ A     アップロード   

プレビュー 文字サイズ   

定期的に投稿を行い、フォロワーとのエンゲージメントを高めることで、ビジネスチャンスを生み出すことができるでしょう。

ハッシュタグ攻略法

投稿にハッシュタグを付けることで、興味関心の高いユーザーにリーチすることができます。

自分の投稿に関連性の高いハッシュタグを選び、適度な数を付けるのがポイントです。

人気のハッシュタグだけでなく、ニッチなものも組み合わせることで、狙ったターゲットにアプローチしやすくなります。

また、自分オリジナルのハッシュタグを作成し、ブランディングに活用するのも効果的な方法の一つです。

ハッシュタグ攻略で、理想のフォロワーを獲得していきましょう。

ストーリーを使ったコミュニケーション術

ストーリーは24時間で消える投稿ですが、フォロワーとの距離を縮めるのに最適なツールです。

日常の何気ないシーンを投稿することで、親近感を持ってもらえます。

質問スタンプなどを活用し、フォロワーの意見を聞くのも良いでしょう。

ストーリー内で商品やサービスの宣伝を行うのもおすすめの方法です。

限定クーポンを配布するなど、フォロワーにお得な情報を提供することで、エンゲージメントの向上が期待できます。

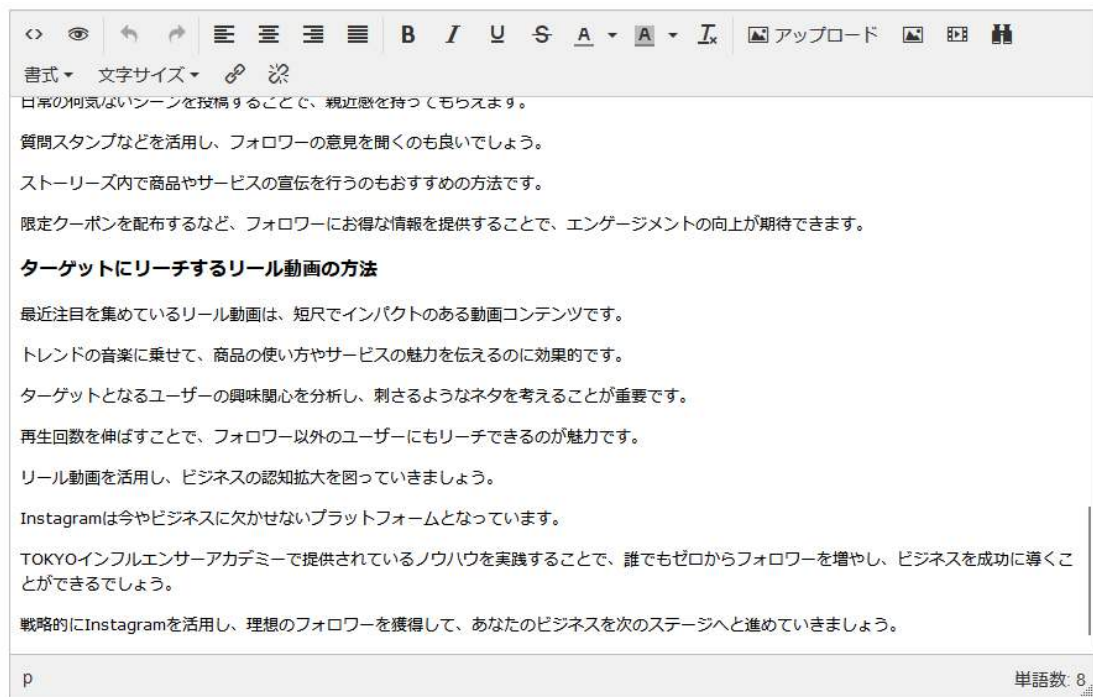
各プラットフォームで使えるハッシュタグの活用

p 単語数: 8

戻る

更新する

コピー



このような形になります。

文章の精度も極めて高いですが一応読み直して不自然な部分は修正をしていきます。

これは川島さん側のシステムで特殊なカスタマイズをされているからですが画像 1 枚で商品の紹介に適した記事がここまで完成するのは驚きです。

しかし大事な文章は完成するとしても闇雲に投稿しても意味がありません。

どういうことかと言えば表示されたものを右から画像を切り抜くのではなくちゃんと商品を選んで投稿する方が賢いです。

まず 1 個はカテゴリ分けです。

カテゴリー

文学・評論
人文・思想
社会・政治
ノンフィクション
歴史・地理
ビジネス・経済
投資・金融・会社経営
科学・テクノロジー
医学・薬学
コンピュータ・IT
アート・建築・デザイン
実用・ホビー
スポーツ・アウトドア
資格・検定
暮らし・健康・子育て
旅行ガイド・マップ
語学・辞事典・年鑑
教育・学参・受験
絵本・児童書

たとえば、ビジネスならビジネス、歴史なら歴史…みたいな感じです。

作るサイトはできる限り特化させると良いのですが

歴史をテーマにする場合を例にお伝えします。

まずは抽出コードです。

キンドル本の紹介サイトを作ります。

ジャンルは**歴史に特化した書籍**です。

サイトの魅力的なタイトルと、サイトのディスクリプション、そしてカテゴリ名を5つ作成してください。

↑これですが歴史の部分のみジャンルに合わせて変更をしてください。

タイトル: Kindle歴史書の杜 - 時空を超えた知的冒険

ディスクリプション:

Kindle歴史書の杜は、歴史好きのための書籍紹介サイトです。世界各国の歴史、伝記、考古学など、様々な角度から過去を探求するキンドル本を厳選して紹介します。私たちと一緒に、Kindleで時空を超えた知的冒険に出かけましょう。歴史の謎を解き明かし、先人の知恵に触れ、現代社会を深く理解するための手がかりを得ることができます。さあ、Kindleで歴史の扉を開きましょう！

カテゴリ名:

1. 世界の覇者たち - 世界史と偉人伝
2. ニッポンの軌跡 - 日本史と日本人物伝
3. 考古学の最前線 - 古代文明と埋もれた歴史
4. 戦争と平和 - 戦史とその影響
5. 文化の十字路 - 世界の文化交流史

Copy Retry

このように作成してくれます。

気に召さない場合は気にいらないからもう一度考えてください。

ここまでやった作業といえば「コピペ」のみです、簡単にここまで完成しましたね！

あとはタイトルやディスクリプションや先にカテゴリを生成して、カテゴリに関連した書籍をアマゾン内で見つけて画面を切り抜いて投稿するという、ルーティン作業になります。

復習です、まとめると、

- ① サイト名を決める。
- ② サイト説明ディスクリプションをコピペ。
- ③ カテゴリをコピペ登録。

この流れです。

はてなブログで説明しますね。

はてなブログの場合にはカテゴリを最初に一括登録できませんが他のサービスでは一般的にカテゴリのみを登録する事が可能です。

記事投稿の時にでも作成をしてください。

ここまで完成すれば後は作成するのみです。



タイトルをコピペ

記事をコピペ

挿絵がわりに書籍の画像を加えて、アフィリエイトリンクを足す…という流れです。

記事が蓄積されていけば一日に 20 記事程度の投稿なんて楽勝であることは確かです。

ポイント

ただ一つ注意点としては闇雲に画像を切り抜かないことです。

アップロードするのは1個のブログなので、今回はキンドル本としてますが、できるだけジャンルは揃えておきましょう。

また今回の場合、縦幅は少ない為、切り抜いた画像はそのまま利用が可能です。

切り抜く時は縦の幅が1000以下のものはそのまま、

1000以上のものはそのまま縦幅を3000~5000にすると大丈夫です。

画像のアップロードを加速させる方法

さらに1枚の画像をアップロード待つのは賢くないです。

超加速できる方法をお伝えします。

まずブラウザでログインページをコピーペします。

そしてタブを5個ほど開きます。

開いたタブにログインページのURLをコピーペして10個開きます。



そしてそれぞれ画像のアップロードから画像をまとめてアップロードをしていけば同時に生成してくれます。

1枚アップロードをして、完成まで待つのは時間もったいない。

アップロードをして記事の生成が始まり次第、次のタブで新しい画像をアップロードしていきます。

待つ時間が無駄ですので必ずこのように複数タブ、同時生成をしていきましょう。

その為にも画像はまとめて1セット2枚、3枚程度保存して一度に投稿してしましましょう。

STEP1 タイトルをコピーで作成する。

生成された画像をのようになるか？という点では、最初にやるべき事は記事タイトルの作成です。

記事タイトルが確定したら文字装飾に入ります。

タイトルは、自分で考えるのも一つですが

最初に全文コピーをして AI に考えさせるのが良いです。

殆ど思考停止でも AI に本文を伝えることで簡単に解決します。

ここに指示用のプロンプトを書いておくので 生成された記事をコピーした後にその上に、コピーして貼り付けて下さい。

下記の記事に魅力的で適した記事タイトルを 5 個考えて下さい。

下記の記事に魅力的で適した記事タイトルを考えて下さい。



下記の記事に魅力的で適した記事タイトルを5個考えて下さい。

誰でもゼロからフォロワー1万人超が実現できる!ビジネスInstagramの黄金律

最近、Instagramを活用したビジネスが注目を集めています。

TOKYOインフルエンサーアカデミーでは、個人個人の夢を叶えるためのフォロワー獲得ノウハウを提供しています。

各自が影響力を持つインフルエンサーへと成長していきます。

- フォローされるアカウントの設計方法
- ビジネスにつながる投稿の作り方
- ハッシュタグ攻略法
- ストーリーズを使ったコミュニケーション術
- ターゲットにリーチするリール動画の方法
- フォロワーをファンにかえる!インスタライブにチャレンジしよう
- 数だけじゃない!質の高いフォロワーを増やす秘訣
- もう困らない!競合インスタ軍団術
- どういうときどうしたらいい?困ったときの対処法

1. 【完全版】 インスタグラムで0から1万フォロワー獲得する秘訣大公開!
2. ビジネス活用必須! Instagramフォロワー増加の黄金ルール
3. 今すぐマネしたい! TOKYOインフルエンサーアカデミー流Instagramフォロワー獲得術
4. インスタグラムをビジネスに活かす! フォロワーを増やす10の戦略
5. 【保存版】 ゼロからできるInstagramフォロワー1万人超えの方法

これらのタイトルは、以下のポイントを考慮して作成しました。

- 記事の内容を的確に表現し、読者の興味を引くキーワードを含んでいる
- 数字を使うことで、具体的でわかりやすいタイトルになっている
- 「完全版」「必須」「今すぐマネしたい」「保存版」などの言葉で、記事の価値を強調している
- 「秘訣大公開」「黄金ルール」「戦略」といった言葉で、記事がもたらす利益を明確にしている
- TOKYOインフルエンサーアカデミーの名前を入れることで、信頼性とオリジナリティをアピールしている

これらのタイトルは、記事の内容を効果的に伝え、読者をひきつけるために工夫されています。

殆どコピーで完成しました。

タイトルが確定したら文字装飾をしていきます。

今回はサンプルで、

【完全版】Instagramで0から1万フォロワー獲得する秘訣大公開！

このようなタイトルにしました。

次に文字装飾をしていきます。

STEP3 文字装飾

最初は太字です。

強調したい部分を太字にします。

太字にする



タイトルを考慮して全てコピー&ペーストしましょう。

ビジネスが注目を集めたい。

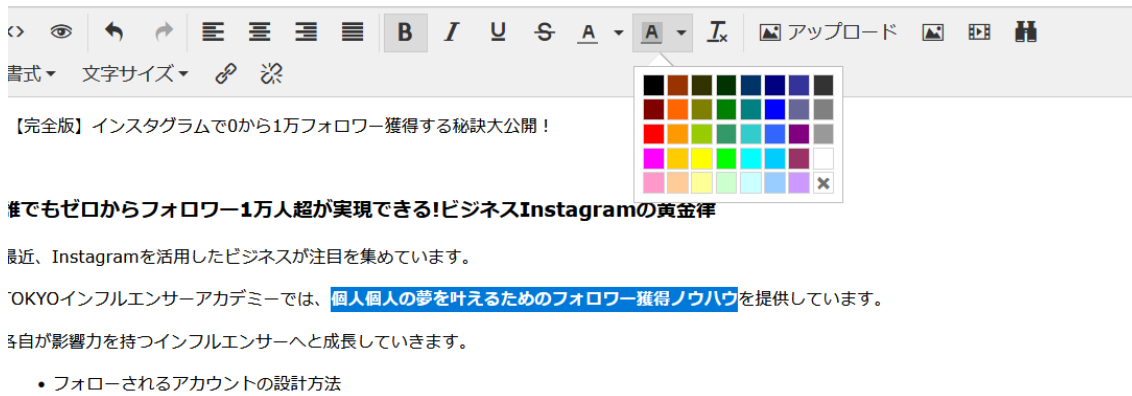
アカデミーでは、**個人個人の夢を叶えるためのフォロワー獲得ノウハウ**を提供しています。

エンターへと成長していきます。

文字色や文字背景色を設定する。

今度は同じ要領で文字に色や背景色をつけていきます。

なぞってエディター上で そのままカラーを選択するだけです。



ビジネスが注目を集めています。

アカデミーでは、個人個人の夢を叶えるためのフォロワー獲得ノウハウを提供しています。

一通り読みながら強調すべき部分、色を変える部分などを順番に処理していけば完成です。

あとはブログサービスにコピーをして貼り付けます。

画像を投稿する。

文字装飾や強調部分の編集が終われば次は記事中の画像の用意です。

今回の例で書籍テーマなのでテーマにした書籍の画像1枚は使いたいところです。

【完全版】Instagramで0から1万フォロワー獲得する秘訣大公開！

誰でもゼロからフォロワー1万人超が実現できる!ビジネスInstagramの黄金律



TOKYOインフルエンサーアカデミーでは、個人個人の夢を叶えるためのフォロワー獲得ノウハウを提供しています。

最初は書籍の画像でも大丈夫です。

必ずとは言いませんが見出し単位で画像がある方が好ましいと言えます。

- ハッシュタグ攻略法
- ストーリーズを使ったコミュニケーション術
- ターゲットにリーチするリール動画の方法
- フォロワーをファンにかえる! インスタライブにチャレンジしよう
- 数だけじゃない! 質の高いフォロワーを増やす秘訣
- もう困らない! 競合インスタ軍団術
- こういふときどうしたらいい?! 困ったときの対処法
- もっと沢山くるぞ!

本書では、そんな大人気のアカデミーのなかで教えているメソッドを初公開!

誰でもゼロからフォロワー1万人超が実現できる、フォロワーを増やす全てノウハウが詰まった、今なら「基礎にこだわる」ビジネスInstagramの発信のコツを、1000万回に渡り練習しました。

フォローされるアカウントの設計方法

Instagramでフォロワーを増やすためには、まずアカウントの設計が重要です。

ターゲットとなる読者層を明確にし、彼らが興味を持つようなプロフィール文やハイライトを作成しましょう。

自分の強みや専門性をアピールすることで、フォローしたくなるアカウントに上げることができます。

また、アイコン画像も印象を左右する大切な要素の一つです。

ブランディングに合ったデザインを心がけ、視覚的にも訴求力のあるアカウントを目指しましょう。

ビジネスにつながる投稿の作り方

フォロワーを増やすだけでなく、ビジネスに直結する投稿を心がけることが大切です。

自分の商品やサービスの魅力を伝えつつ、フォロワーの悩みや課題を解決するような価値ある情報を発信しましょう。

ただ関連する画像を加える場合は、写真 AC などの画像サイトで見出しの内容に適したキーワードで画像を検索してダウンロードして利用するか、あるいは記事の中の説明の中で関連画像があればそちらの画像を使えば大丈夫です。

しかし画像に関しては各見出し単位で全て必要というわけでもないので 適した画像が無い場合には無理矢理挿入しなくても OK ですよ 👍

投稿したページに広告を挟む

さてここからが割と大事な攻略ポイントです。

書籍系のコンテンツをブログ投稿する事は非常に効果的です。

今回は歴史というテーマで解説をしましたが ここで利益を得る為の目的というのは、

Amazon のアソシエイトリンクをクリックしてもらうため。

そしてその商品に関連した他の広告を貼りつけるため。

この 2 点です。

Amazon の場合 とにかくリンクを踏んでもらうことが最も重要です。

楽天市場もそうですが 何かを売ろうと紹介するよりも、クリックされやすいものを選んで自分の貼り付けたリンク先を踏んでもらうだけでも良いのです。

この繰り返しでクッキー売れが発生します！

Amazon も楽天も殆ど狙った商品が売れません。

リンクを踏んだ人がクッキー有効期間中に買い物してそれが報酬になります。

関連商品

そして関連商品に関しては優先すべきは 先ほど伝えたオーディブルや読み放題のキンドルなどです。

<https://amzn.to/3wzg6dd>

The image shows a screenshot of the Amazon Japan website's Kindle Unlimited 'New Manga Special' banner. The banner has a green background with a sunburst pattern and leaf icons. The main text reads '新着マンガ特集' (New Manga Special) and '今すぐ読む' (Read Now). Below this is the 'kindleunlimited 読み放題' logo. To the right, there are several manga covers displayed in a grid. At the top of the page, there is a navigation bar with links for 'Kindle本', 'マンガ', 'Fliptoon 「毎日無料」マンガ', 'Kindle Unlimited 読み放題', 'Prime Reading', 'セール&キャンペーン', 'カテゴリー', '注目の新刊', 'Amazonランキング', and '本のキ'. At the bottom of the page, there is a navigation bar with links for 'ホーム', '探す', '書籍', 'マンガ', and '雑誌'. In the bottom right corner of the banner area, there are links for 'カタログで本を探す', 'マイページ', and 'FAQ'.

<https://amzn.to/3Klj5JP>



新着タイトル

このページに誘導すれば大丈夫です。

商品ページの最下部や途中にこのページのリンク誘導があるというのは関連性がありますよね。

これは紹介した商品をお得に読める聞けるというメリットがあります。

そしてもう一つは本のジャンルや本の内容です。

そのページを訪れる人は、その本や内容に興味がある人なのです。

今回は歴史ですが 例えばこれが投資なら？ 仮想通貨なら？ 副業なら？ 映画やアニメなら？

と考えてみましょう。

投資系のKindleなどの書籍やオーディブル

↓

オーディブルやKindleアンリミテッドへのリンク

+

取引所のアフィリエイト、仮想通貨系のノウハウのアフィリエイト、その他の仮想通貨系の商品のアフィリエイト

みたいな感じです。

このように考えるのです。

パズル感覚で投稿した記事を見て、

「他の関連商品は？」

と考えるとスマートですね。

本人 NG	ポイント NG	リスティ ング 一部OK	審査 あり	セルフ バック	スマホ 最適化	ITP 対応
----------	------------	--------------------	----------	------------	------------	-----------

| 関連キーワードから検索
[仮想通貨](#) | [投資](#) | [ビットコイン](#) | [bitFlyer](#) | [税金](#)

ETOREN

 ETOREN_LIMITED ☆

仮想通貨対応！日本未発売スマホ/タブレットをいち早くお届け！
[\[Etoeren.com\]](#) (15-1119)

提携状況	未提携	詳細を見る	
プログラムID	s00000015879001		広告主サイト
カテゴリ	電話		広告サンプル
成果対象デバイス	PC スマホ		セルフバック

成果報酬 購入2.5%

EPC 確定率

本人 OK	ポイント OK	リスティ ング 一部OK	商品 リンク	審査 あり	セルフ バック	スマホ 最適化	ITP 対応 7days
----------	------------	--------------------	-----------	----------	------------	------------	--------------------

| 関連キーワードから検索
[SIMフリースマートフォン](#) | [ノートPCタブレット](#) | [オーディオ](#) | [ビデオカメラ](#) | [ビットコ
イン](#) | [仮想通貨](#)



コインチェック株式会社
はじめて暗号資産買はコインチェック!(23-0428)

提携状況 **未提携**

プログラムID s00000024484001

カテゴリ その他(金融・投資・保険)

成果対象デバイス PC スマホ

成果報酬 **新規口座開設+暗号資産購入7000円**

EPC **-** 確定率 **-**

本人 NG **ポイント OK** **リステイング 一部OK** **審査あり** **セルフバック** **スマホ最適化** **ITP対応 7days**

| 関連キーワードから検索
投資 | 金融 | 暗号資産 | 仮想通貨 | ビットコイン



株式会社NORG
スロットゲームで電子マネーGET【ミリオンゲームDX】会員獲得(11-0812)

提携状況 **未提携**

プログラムID s00000011438001

カテゴリ ゲーム

成果対象デバイス PC スマホ

成果報酬 **無料会員登録1500円
無料会員登録100円(ポイントサイト)**

EPC **11.16** 確定率 **14.90%**

本人 NG **ポイント OK** **リステイング 一部OK** **審査あり** **セルフバック** **スマホ最適化** **ITP対応 7days**

| 関連キーワードから検索
投資 | 金融 | 暗号資産 | 仮想通貨 | ビットコイン



GMOコイン株式会社
GMOインターネットグループの【GMOコイン】(17-0907)

提携状況 **未提携**

プログラムID s00000018080001

カテゴリ その他(金融・投資・保険)

成果対象デバイス PC スマホ

成果報酬 **新規口座開設完了2000円**

EPC **88.28** 確定率 **56.01%**

本人 NG **ポイント NG** **リステイング 一部OK** **審査あり** **セルフバック** **スマホ最適化** **ITP対応 7days**

| 関連キーワードから検索
仮想通貨 | ビットコイン | FX | 投資 | bitcoin

様々な案件があるもののそれ以外にも 海外取引所という選択肢もあります。

- バイビット
- GATEIO

この辺りもそうですね。

国内には存在しない草コインなども海外取引所で売買できるメリットがあるので誘導するのもありでしょう。

このような展開が可能です。

歴史で少し解説をしたのですが他のジャンルでもぜんぜんいけます。

結果

	<p>【2024年最新版】世界一やさしい仮想通貨超入門: 初心者の9割がわかっていない仮想通貨の知識とやり方、経験談でわかる資産を増やし守る実践テクニック【投資】【税金】【確定申告】【暗号資産】【仮想通貨... 投資家 井上 浩, 仮想通貨研究会他 2024/1/6 ★★★★☆ ~ 17 Kindle版 (電子書籍) ¥0 kindunlimited Kindle Unlimited会員特典に含まれます 詳細 はこちら すぐに購読可能 または、¥398で購入</p>
	<p>マンガでわかる仮想通貨: 【仮想通貨】【暗号通貨】【投資】【税金】【確定申告】【暗号資産】【ビットコイン】【イーサリアム】【漫画】【まんが】【マンガ】 仮想通貨マイスター AKIRA, ブロックチェーンクラブ他 2024/4/11 ★★★★☆ ~ 15 Kindle版 (電子書籍) ¥0 kindunlimited Kindle Unlimited会員特典に含まれます 詳細 はこちら すぐに購読可能 または、¥99で購入</p>
	<p>1冊ですべて学べる仮想通貨完全ガイド2024: 【仮想通貨】【暗号通貨】【投資】【税金】【確定申告】【暗号資産】【ビットコイン】【イーサリアム】【グローバル・マーケティング】 実践仮想通貨 仮想通貨コンサルタント YUKI, 暗号資産愛好協会他 2023/11/25 ★★★★☆ ~ 33 Kindle版 (電子書籍) ¥0 kindunlimited Kindle Unlimited会員特典に含まれます 詳細 はこちら すぐに購読可能 または、¥99で購入</p>
	<p>来るぞ2024年仮想通貨バブル！10万円から億り人になる為に仕込むべき銘柄はこれだ！：厳選20銘柄を一挙公開 2024年仮想通貨バブル到来！仮想通貨で負けないたった5つの法則 仮想通貨研究委員会 2024/1/24 ★★★★☆ ~ 25 Kindle版</p>

このような形でどんどん投稿をしていきましょう。

やることは非常にシンプルです。

ジャンルを決める



サイト名とサイト説明とカテゴリを決める。

↓

該当商品を見つけて画像キャプチャする。

↓

出力したデータを確認する

↓

文字装飾を加える

↓

画像、広告などを足して投稿アップロードする。

このような流れです。非常にシンプルですが普通にアクセスも増えてきます！

応用

Amazon 中の書籍には、楽天 BOOKS などに出ている事や関連商品が楽天にあることもあります。

<https://a.r10.to/hkRqyZ>

仮想通貨

楽天ブックスはいつでも全品送料無料!

すべてジャンル

トップ 本 電子書籍(楽天Kobo) 雑誌 雑誌配信 洋書 DVD・ブルーレイ CD 音楽配信 ゲーム グッズ PCソフト・周辺機器 R18+

「仮想通貨」の検索結果

セーブサーチ キーワード条件追加

1件~30件(全538件) おすすめ順 売上げ 新しい順 その他

表示件数: 30件

電子書籍の他もご購入可能です

紙書籍版 1,149円

ビットコイン&仮想通貨2024 BURST [電子書籍版]

大洋図書

2024年04月12日発売 / 雑誌 / 大洋図書 / 対応端末: 電子書籍リーダー, Android, iPhone, iPad

1,150円 (税込)

10ポイント(1倍)

買い置きに入れる

立ち読み

紙書籍版の他もご購入可能です

楽天Kobo 電子書籍版 1,150円

ビットコイン&仮想通貨 2024 BURST (POWER MOOK)

2024年03月27日発売 / 大洋図書 / ムックその他

1,149円 (税込) 送料無料

10ポイント(1倍)

在庫あり あす楽

買い置きに入れる

紙書籍版の他もご購入可能です

電子書籍版の他もご購入可能です

紙書籍版 1,650円

なぜ僕がWeb3投資で勝ち続けることができるのか? プロフェッショナルに学ぶ暗号資産・仮想通貨・トークン投資の極意 [電子書籍版]

伸達正樹

シリーズ名: なぜ、僕がWeb3投資で勝ち続けることができるのか? プロフェッショナルに学ぶ暗号資産・仮想通貨・トークン投資の極意

2023年07月31日発売 / ビジネス・経済・就職 / 3D冬会メディアコンサルティング / 対応端末: 電子書籍リーダー, Android, iPhone, iPad

1,320円 (税込)

12ポイント(1倍)

買い置きに入れる

紙書籍版の他もご購入可能です

紙書籍版 1,650円

仮想通貨 2023 ~仮想通貨の歴史と事件、種類と設計 仮想通貨の利用・購入方法と管理 日本の姿勢と法定規制・税金 仮想通貨の展望と諸外国の動向~ [電子書籍版]

黒田 貴一

2023年03月10日発売 / 科学・医学・技術 / さくら出版 / 対応端末: 電子書籍リーダー, Android, iPhone, iPad

紙書籍版の他もご購入可能です

紙書籍版 1,650円

発行日

発売月

2024年03月

2024年04月

2024年05月

2024年06月

2024年07月

価格帯

無料 (8)

~899円 (108)

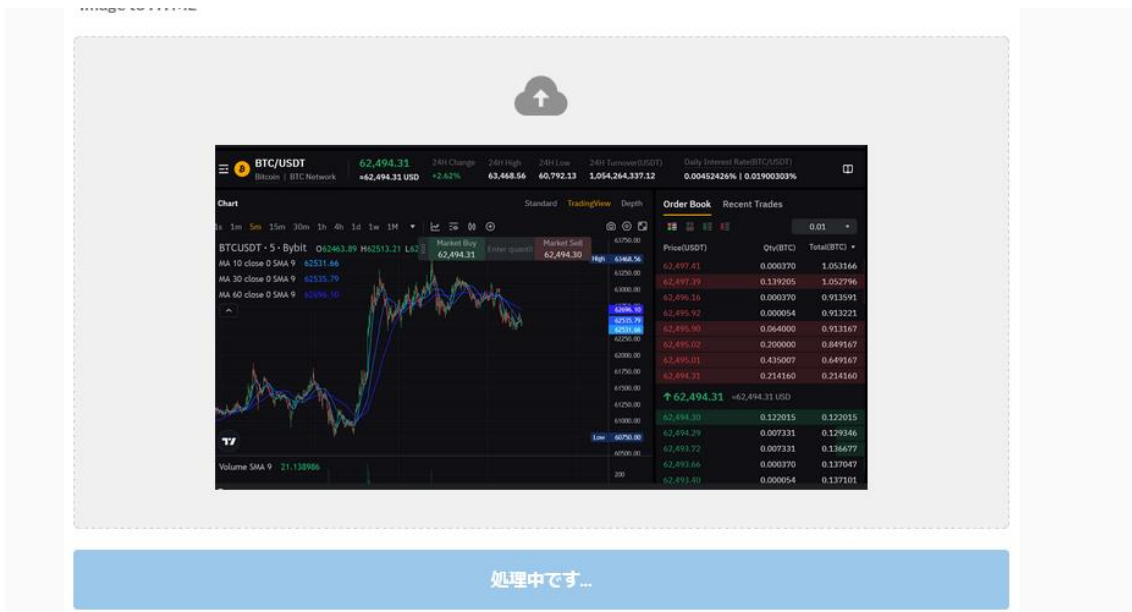
このように仮想通貨のジャンルもあるので Amazon で生成したページの中にこういった楽天の商品も交えることでクッキーで売れる確率も向上します。

仮想通貨や投資ジャンル

実は文字だけでなくチャートなども認識してコンテンツを生成します。

文章を作るツールはあるにしろチャートの情報を元に記事を生成できるツールは初でしょう。

そこで… 今度はチャートを対象にしてみます。



実はこれもこのツールは書いてくれるのです。

<> 🔍 ↶ ↷ ≡ ≡ ≡ ≡ B I U S A - A - Ix アップロード 📷 🔄 🏠

書式 文字サイズ 🔗 🔄

ビットコインの価格推移と今後の見通し

ビットコインは仮想通貨の代表格として知られており、その価格の変動は常に注目を集めています。

最近のビットコイン価格は、6万ドル前後で推移しています。

チャートを見ると、直近24時間の高値は63,468.56ドル、安値は60,792.43ドルとなっており、現在の価格は62,494.31ドルです。

要点: - ビットコインは仮想通貨の代表格 - 最近の価格は6万ドル前後で推移 - 直近24時間の高値は63,468.56ドル、安値は60,792.43ドル - 現在の価格は62,494.31ドル

ビットコインの価格変動要因

ビットコインの価格は、需要と供給のバランスによって決まります。

需要面では、ビットコインへの投資や決済手段としての利用拡大が価格上昇要因となります。

一方、供給面では、ビットコインの発行上限枚数が2100万枚に設定されているため、希少性が高まることで価格上昇につながります。

また、各国の規制動向や市場参加者の心理なども、ビットコイン価格に大きな影響を与えます。

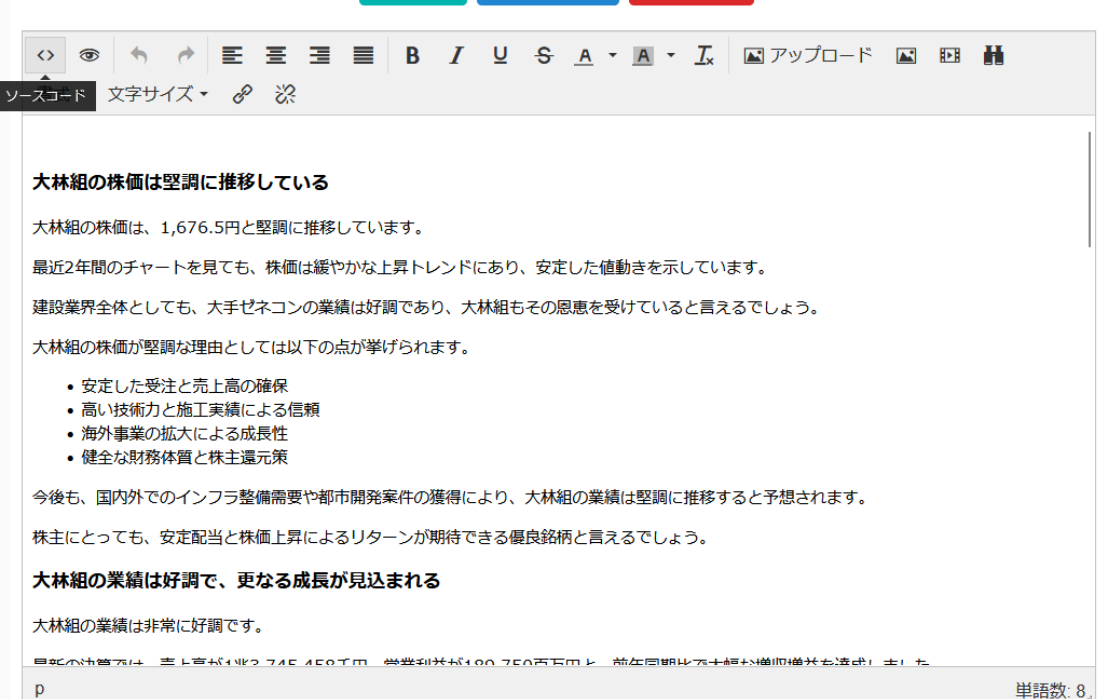
最近では、機関投資家の参入増加やペイメント企業によるビットコイン決済の導入など、ビットコインへの注目度が高まっていることが価格を押し上げる要因となっています。

半端ないでしょう？

毎日毎日チャートは変化しますので記事のネタにはうってつけです。

ちゃんとグラフの内容も読み取っている事が分かりますね！

全ての銘柄でどうなるか分かりませんが こういったチャートからある程度のコンテンツを作ることが可能です。



The screenshot shows a text editor interface with a toolbar at the top containing icons for undo, redo, bold, italic, underline, strikethrough, text color, background color, and link. Below the toolbar, the text reads:

大林組の株価は堅調に推移している

大林組の株価は、1,676.5円と堅調に推移しています。

最近2年間のチャートを見ても、株価は緩やかな上昇トレンドにあり、安定した値動きを示しています。

建設業界全体としても、大手ゼネコンの業績は好調であり、大林組もその恩恵を受けていると言えるでしょう。

大林組の株価が堅調な理由としては以下の点が挙げられます。

- 安定した受注と売上高の確保
- 高い技術力と施工実績による信頼
- 海外事業の拡大による成長性
- 健全な財務体質と株主還元策

今後も、国内外でのインフラ整備需要や都市開発案件の獲得により、大林組の業績は堅調に推移すると予想されます。

株主にとっても、安定配当と株価上昇によるリターンが期待できる優良銘柄と言えるでしょう。

大林組の業績は好調で、更なる成長が見込まれる

大林組の業績は非常に好調です。

最新の決算では、売上高が1兆2,745,459千円、営業利益が190,750百千円と、前年同期比で大幅な増収増益を達成しました。

p 単語数: 8

つまり1日に1回、ヤフーファイナンスや、仮想通貨の取引所、などにアクセスして情報部分をスクショすれば 記事が完成します。

文面で多少の修正はあるにしても これは強みではないでしょうか？

また投資系のサイトは、アドセンスに通リ易く、しかも広告単価も高いです。

1日に一回アクセスをして投稿する…という点では、例えば、オロチの場合でも投資サイトが構築できますが基本的にやることはブログ投稿と同じです。

手順はオロチを使おうと何を使おうと同じですがオロチの場合はバイナンスなどのチャートデータを引き抜いたりしますから、それらしいサイトは簡単にできます。

オリジナルの投稿部分でカテゴリを決め、今回のイメージマジックで出力した記事を投稿する…、

そしてアドセンスに申請する…

これだけで収益サイトを作れます。

ジャンルを決める AI

↓

サイト名とサイト説明とカテゴリを決める。AI

↓

該当商品を見つけて画像キャプチャする。

↓

出力したデータを確認する AI

↓

文字装飾を加える

手順は同じです 👍

1日に1度アクセスする場所

<https://finance.yahoo.co.jp/>

SBI証券特別企画 提供：SBI証券

NISAで資産運用をupdate!

[記事](#) [動画](#) [便利なツール](#)
[詳しく見る](#)

広告

【勝率100%】神業スキャルFX

投資歴46年。1900名を成功させたFXの伝説、依田敏男が、その神髄を余すと...

株式会社アセットキューブ

[詳しくはこちら](#)

広告

ポテトク活用! なっとく事例集

中村ローソク

[もう一度見る](#)

日経平均 38,224.11 +44.65 NYダウ 39,431.51 -81.33 TOPIX 2,723.63 -0.45 米国ドル 156.41

ヘッドライン ヘッドラインをもっと見る

日経平均VIは小幅に低下、株価の下値堅く警戒感は広がらず

NEW フィスコ 14:15

日経平均ボラティリティ・インデックス（投資家が将来の市場変動の大きさをどう想定しているかを表した指数）は14時15分...

【アナリスト評価】ヤオコー、レーティング中立を据置き、...	アイフイス株予報 14:06
東京為替：ドル・円はやや失速、上値の重さを意識	フィスコ 14:01
森永乳業－後場急騰 340万株・100億円を上限に自社...	トレーダーズ・ウェブ 14:18
ロンドン為替見通し＝英雇用データに注目、結果次第では政...	トレーダーズ・ウェブ 13:42
「オー人事、オー人事」CMの悲壮感あるクラシック曲、作...	ダイヤモンド・オンライン 14:02

4年に一度のビックイベント

ビットコイン半減期!

コラムを見る [PR](#)

マーケット指標

日経平均株価 38,224.11 +44.65

5/14 14:01

値上がりと値下がりの銘柄ページを開いてキャプチャする。

株式ランキング

値上がり率 1,895社

1	アルファ	+24.35%
2	coly	+21.91%
3	アドベンチ	+21.28%
4	カパー	+18.31%
5	古河電工	+18.24%

もっと見る

値下がり率 2,110社

1	KIスタ	-16.47%
2	Jタワー	-16.38%
3	スクエニH	-15.95%
4	日ラッド	-15.93%
5	イトーキ	-15.43%

もっと見る

出来高

1	NTT
2	音通
3	ENEOS
4	NF日経W...
5	ランド

もっと見る

掲示板投稿数

1	カパー
2	NTT
3	トヨタ
4	フォーサイ
5	三井E&S

もっと見る



ウブロ/ヨシダ限定モデル

ウブロなら品揃え豊富な正規販売店ヨシダへ。創業104年 老舗ならではの信頼が...

YOSHIDA



国内最大級の人材データベース

国内最大級の人材データベース/求める人材を直接検索し、効率よく母集団形成がで...

即戦力採用ならビズリーチ/公式



アウディの急速充電施設が東京にオープン。

アウディは日本のEV普及をサポートするため、急速充電ネットワークを整備。そして...

アウディ ジャパン

広告

投資信託ランキング

トータルリターン (1年)

1	楽天 日本株4.3倍ブル	+191.85%
2	SBI 日本株4.3ブル	+191.33%
3	ブル3倍日本株ポートフォリオ6	+124.99%

もっと見る

純資産残高

(百万円)

1	eMAXIS Slim米国株式(S&P500)	4,472,645
2	eMAXIS Slim全世界株式(オール...	3,321,479
3	AB・米国成長株投信Dコース(H無...	2,769,340

もっと見る

人気 (資金流入)

(百万円)

基準価額前日比

1	eMAXIS Slim全世界株式(オール...	192,353	1	UBS 中国新時代株式ファン...	+432	+3.73%
---	-------------------------	---------	---	-------------------	------	--------

(株)アルファの株価・株式情報

前日終値 <small>用語</small>	2,053 (05/13)
始値 <small>用語</small>	2,003 (09:00)
高値 <small>用語</small> ストップ高	2,553 (09:47)
安値 <small>用語</small>	1,925 (09:00)
出来高 <small>用語</small>	540,900 株 (10:09)
売買代金 <small>用語</small>	1,275,396 千円 (10:09)
値幅制限 <small>用語</small>	1,553~2,553 (05/14)



期間を保存

Ⓞ リアルタイムで表示

[手数料の安い証券会社をランキングで比較](#)

掲示板「みんなの評価」

33% 買いたい

売りたい 67%

● 強く買いたい ● 買いたい ● 様子見 ● 売りたい ● 強く売りたい

直近1週間でユーザーが掲示板投稿時に選択した感情の割合を表示しています。

[掲示板を見る](#)

板気配 用語 **VIP**

売気配	株価	買気配
---	---	

▶ 板気配はYahoo!ファイナンスVIP倶楽部で

勝率100%の【1分】スマホFX

株式会社アセットキューブ

参考指標

時価総額 <small>用語</small>	2,337百万円 (10:09)
発行済株式数 <small>用語</small>	915,444株 (05/14)
配当利回り (会社予想) <small>用語</small>	0.20 % (10:09)
1株配当 (会社予想) <small>用語</small>	5.00 円 (2024/08)
PER (会社予想) <small>用語</small>	(連) 33.65倍 (10:09)
PBR (実績) <small>用語</small>	(連) 1.99倍 (10:09)
EPS (会社予想) <small>用語</small>	(連) 75.86 (2024/08)
BPS (実績) <small>用語</small>	(連) 1,285.14 (2023/08)
ROE (実績) <small>用語</small>	(連) -37.20 % (2023/08)
自己資本比率 (実績) <small>用語</small>	(連) 25.80 % (2023/08)
最低購入代金 <small>用語</small>	255,300 (10:09)
単元株数 <small>用語</small>	100株
年初来高値 <small>用語</small>	2,615 (24/01/22)
年初来安値 <small>用語</small>	1,052 (24/01/10)

※参考指標のリンクは、IFIS株情報のページへ移動します。

Ⓞ リアルタイムで表示

信用取引情報

信用買残 <small>用語</small>	47,800株 (05/03)	信用売残 <small>用語</small>	0株 (05/03)
└ 前週比 <small>用語</small>	+1,100株 (05/03)	└ 前週比 <small>用語</small>	0株 (05/03)
信用倍率 <small>用語</small>	0.00倍 (05/03)		

広告は塗りつぶします。

(株)アルファの株価・株式情報

前日終値 <small>用語</small>	2,053 (05/13)
始値 <small>用語</small>	2,003 (09:00)
高値 <small>用語</small> ストップ高	2,553 (09:47)
安値 <small>用語</small>	1,925 (09:00)
出来高 <small>用語</small>	540,900 株 (10:09)
売買代金 <small>用語</small>	1,275,396 千円 (10:09)
値幅制限 <small>用語</small>	1,553~2,553 (05/14)



期間を保存

リアルタイムで表示

手数料の安い証券会社をランキングで比較

掲示板「みんなの評価」



直近1週間でユーザーが掲示板投稿時に選択した感情の割合を表示しています。

掲示板を見る

板気配 <small>用語</small> VIP		
売気配	株価	買気配
---	---	



参考指標	
時価総額 <small>用語</small>	2,337 百万円 (10:09)
発行済株式数 <small>用語</small>	915,444 株 (05/14)
配当利回り (会社予想) <small>用語</small>	0.20 % (10:09)
1株配当 (会社予想) <small>用語</small>	5.00 円 (2024/08)
PER (会社予想) <small>用語</small>	(連) 33.65 倍 (10:09)
PBR (実績) <small>用語</small>	(連) 1.99 倍 (10:09)
EPS (会社予想) <small>用語</small>	(連) 75.86 (2024/08)
BPS (実績) <small>用語</small>	(連) 1,285.14 (2023/08)
ROE (実績) <small>用語</small>	(連) -37.20 % (2023/08)
自己資本比率 (実績) <small>用語</small>	(連) 25.80 % (2023/08)
最低購入代金 <small>用語</small>	255,300 (10:09)
単元株数 <small>用語</small>	100 株
年初来高値 <small>用語</small>	2,615 (24/01/22)
年初来安値 <small>用語</small>	1,052 (24/01/10)

※参考指標のリンクは、IFIS株情報のページへ移動します。
リアルタイムで表示

信用取引情報

信用買残 <small>用語</small>	47,800 株 (05/03)	信用売残 <small>用語</small>	0 株 (05/03)
前週比 <small>用語</small>	+1,100 株 (05/03)	前週比 <small>用語</small>	0 株 (05/03)
信用倍率 <small>用語</small>	0.00 倍 (05/03)		

あとは高さ 1000 以上なら 999 にするか、3000 以上にするかです！

これだけであとは記事が生成されるので編集や広告を入れるだけです。

アドセンスを加えれば広告選定が簡単になる

https://adsense.google.com/intl/ja_jp/start/



アドセンスの場合、投資コンテンツには投資系のコンテンツが自動で表示されます。

とくに投資系は広告単価が大きめという特徴もあるので推薦できます。

ここまで殆どの流れはコピーで可能です。

ただアドセンスの場合はブログかオロチが限定になります。

はてなブログでもアドセンスは貼れますがはてな PRO への加入必須です。

引用元 <https://blog.hatenablog.com/pro-monetize-campaign>

STEP 1

Googleアドセンスに必要な事前準備をしましょう

1 はてなブログProに登録する

はてなブログProに登録する

Googleアドセンスの利用には審査があります。

自分のブログ内にプライバシーポリシーのページを設置する必要があります。はてなブログProでは「固定ページ」を作成する機能があり、簡単に設置ができます。

2 自分のブログに連絡先を設置する

→ [ブログに連絡先を設置する](#)

広告を設置して収益を得ると、はてなブログでは「[個人営利利用](#)」にあたるため、[連絡先の表示](#)が必要です。メールアドレスを公開する場合、ブログのサイドバーなどにメールアドレスを記載する方法、Googleフォームなど外部フォームを使ってそのリンクを貼る方法があります。

収益化をする場合には、ブログ管理者の責任も伴います。はてなでは「[個人営利利用ガイドライン](#)」を定めており、ルールに従ってご利用いただくようお願いしています。

3 プライバシーポリシーを設置する

→ [固定ページを作成する](#)

→ [プライバシーポリシーの書き方](#)

はてなブログProを利用すると使える機能「[固定ページ](#)」を利用して設置することをおすすめします。

Googleアドセンスなどの広告を配信する際には、cookieを利用してユーザーの閲覧履歴を記録し最適な表示をする仕組みが使われています。そのため、閲覧者の個人情報を取り扱うポリシーを閲覧する人に知らせる「[プライバシーポリシー](#)」の設置が必要です。これは「[AdSense オンライン利用規約](#)」で義務付けられています。

4 独自ドメインを取得&設定する

→ [独自ドメインを取得する](#)

→ [ブログに独自ドメインを設定する](#)

独自ドメインを取って、ネット上に自分の住所を持ってみましょう。独自ドメインは[自分だけの資産](#)です。長く続けてブログを育てていくことで、ブログの信頼感とそれに伴ったアクセスアップを目指すことが可能です。また、Googleによる[審査を通りやすくするために、独自ドメインの取得が推奨](#)されています。

取得したドメインが反映されるまで、お時間がかかる場合がございます

.comドメイン1年間無料キャンペーン中!

現在のはてなブログPro登録キャンペーン同時開催中!はてなブログProユーザーの方はお名前.comでドメインを取得すると、.comドメインが一年無料で使用できます!すでにProの方も対象です!



STEP 2

Googleアドセンスに登録・申請しましょう

1 審査を通過しやすくするために、まずはチェック

→ [チェック項目の詳細を確認する](#)

Googleアドセンスの審査の条件を満たしているかどうかあらかじめチェックしましょう。また、申請が通らなかった時にはもう一度ここに目をつけて確認してみましょう。

- ✓ **記事の数はある程度ありますか？**
30記事ぐらいが目安。文字数は2,000字〜3,000字ぐらい
- ✓ **充実したオリジナルの記事で構成されていますか？**
- ✓ **禁止されているコンテンツはありませんか？**
Googleアドセンスで禁止されているコンテンツの多くは、はてな利用規約でも禁止していますが、一部異なる基準で規制がされているものがあります。詳しくはGoogleアドセンスのヘルプをご覧ください

2 Googleアドセンスに申請する

→ [Googleアドセンスへ申請する](#)

Googleアドセンスでアカウントを取得し、申請をしましょう。申請には、お名前、ブログのURL、ご住所、電話番号が必要です。なお、Googleアドセンスの申請に際しては、サブドメイン「www」またはサブドメインなしでの申請となるため、独自ドメインでの申請が推奨されています。

3 自分のブログとGoogleアドセンスをひもづける

→ [ブログにGoogleアドセンスをひもづける](#)

申請の際、ご自身のブログとアドセンスアカウントを結びつけるために、要素に審査用コードを設置する必要があります。コードが設置された後に審査が始まります。通常、数日〜2週間程度で審査結果が送られてきます。審査用コードの設置方法について詳しくはリンク先のヘルプを参照ください。

MEMO

審査の待ち時間にやってみよう！

審査の結果が出るまで、数日〜2週間ほどかかる場合がございます。結果を待っている間にアフィリエイトの導入もやってみませんか？

開設したてでもOK | 審査なし
楽天アフィリエイト

楽天市場の中から商品を選んでブログに商品を紹介だけです。最初ハマってるものや、買って良かったものをブログで紹介するときにオススメの方法です。

ラインナップが充実 | 審査あり
Amazonアソシエイト

Amazonの中の1冊以上の食品ラインナップから商品を選んでブログに紹介だけです。一気読したドラマの感想や、好きな漫画の扉表を書く方にもオススメです。

[詳しい導入方法をみる](#)

4 Googleアドセンスから審査の結果が届く

→ **申請が通ったら**

STEP3にそのまま進みましょう！

→ **申請が通らなかったら**

大丈夫です！もう一度STEP2の「審査を通過しやすくするためのチェック」を確認して、改めて申請にトライしてみましょう。

プライバシーポリシーページは必須というわけではないのですが、一先ず記事数の目安は 20 記事～30 記事あれば大丈夫です。



またはてなブログ以外の場合はワードプレスブログで行うことが可能です。

その場合には、今回のツールを設置したサーバにワードプレスをインストールしてください。

ワードプレスのインストールをした後は コクーン[®]の無料テーマで十分に可能です。

<https://wp-cocoon.com/>



ワードプレスの場合はデザイン必須ですが、私の方で、

「ここをこうしたい」

「こうやりたい」

ということアドバイス、サポート可能ですので 何でも聞いてください 😊

最後に「サーチコンソール」



ブログができたら、最初のうちは、毎日「サーチコンソール」で URL を google に登録しましょう。

サーチコンソールができること

- Google がサイトを検出してクロールできることを確認する。
- インデックス登録に関する問題を修正し、新規コンテンツや更新したコンテンツのインデックス再登録をリクエストする。
- サイトの Google 検索トラフィック データ(サイトが Google 検索結果に表示される頻度、サイトが表示されたときの検索クエリ、検索クエリに対して検索ユーザーがクリックする頻度など)を表示する。
- Google がインデックス登録やスパムなどのサイトに関する問題を検出したときにアラートを受信する。
- ウェブサイトにリンクしているサイトを表示する。

<https://search.google.com/search-console/about?hl=ja>

Google 検索での掲載順位を改善する

Search Console のツールやレポートを使うことで、サイトの検索トラフィックや掲載順位を測定できるほか、問題を修正し、Google 検索結果でのサイトの注目度を高めることができます

今すぐ開始



サイトに入り、自分のブログの各ページの URL をコピーして、インデックス登録をリクエスト！で終了です。

簡単なので、必ずやるようにしましょう！