

神谷麻美です。

こちらのデータはご購入特典になります。この度は、ご購入ありがとうございました。

<https://airdroplist.co/>

プロジェクト	カテゴリ	チェーン	優先度	SNS
 deBridge	Bridge	-	B	   
 Sender	Wallet	-	B	   
 Solv Protocol	Liquid Staking	BTC	A	    
 gemz	GameFi	-	B	 
 Sanctum	Liquid Staking	Solana	B	  
 zkLink Nova	Blockchain	-	B	    
 Bitget Wallet	Wallet	-	B	    
 StakeStone	Liquid Staking	ETH	A	    
 Xterio	GameFi	-	B	   
 Renzo	Liquid Staking	-	A	   

こちらは、エアドロのリストとなります。かなりよくまとめられているサイトとなります。

これだけでも有料販売できるくらいのリストとなりますので是非活用してくださいね(^)/

アフィリエイトで登録するのに抵抗がある方は紹介コード部分を消してアクセスすれば経由せずに済みます。経由しても損はしませんのでどちらでも大丈夫です。

最初は Google ログインをしてから指示に従い紹介コードを獲得できるものもありますので、よかったら利用してくださいね。

細かい部分は、こちらの記事、一番上の URL(プロジェクト名)をタップするとどのようなプロジェクトなのかが詳細が表示されます。

	deBridge	Bridge	-	B	
	Sender	Wallet	-	B	
	Solv Protocol	Liquid Staking	BTC	A	
	gemz	GameFi	-	B	
	Sanctum	Liquid Staking	Solana	B	
	zkLink Nova	Blockchain	-	B	
	Bitget Wallet	Wallet	-	B	
	StakeStone	Liquid Staking	ETH	A	
	Xterio	GameFi	-	B	
	Renzo	Liquid Staking	-	A	
	Mode	Blockchain	Mode	B	

リストは更新されます！確実に嫌でも稼げるようになります！！

また、主に価格が低い時にもらえる通貨になるので、時期によっては 10 倍、20 倍以上価格が高騰するものもあります！アカウントや口座にホールドしておいて、上がったタイミングで利確(USDT や円に換える)すると、さらに増えて楽しみも増すので、そんな楽しみ方も味わってみてくださいね(^)/

GATEIO の中でエアドロで大きく稼ぐ為には本編にもある通り

VIP ランクを高める事です。

このランクは利益や損失ではなく**売買した総額**が反映されます。

その為、取引高を高めるには自分でトレードを行うのか他人に委ねるかの二択になります。

実際に推薦するアカウントを精査してみたので、以下をみてください。



常時このぐらいの人数が居るとい点では、稼げている証拠です。



L 125X BTC/USDT **クロス**

2024-04-09 08:01

L 125X BTC/USDT **クロス**

2024-04-09 03:34

L 125X BTC/USDT **クロス**

2024-04-08 21:10

L 125X BTC/USDT **クロス**

2024-04-08 20:16

L 125X BTC/USDT **クロス**

2024-04-08 18:28

L 125X BTC/USDT **クロス**

2024-04-08 18:23

L 125X BTC/USDT **クロス**

2024-04-08 17:55

L 125X BTC/USDT **クロス**

2024-04-08 17:54

取引件数は非常に多く取引高を高める事に従事している事が分かりました。

ざっと計算すると1か月で20ドル~30ドルぐらいのマイナス程度、場合によってはプラスもあるという認識です。

そこでこの穴埋めを行う為に2種類のトレードを利用する戦略があります。

資金を減らしながら VIP アップを目指すのではなく
資金を増やししながら VIP アップを目指す。

これを目指すのが最も得策ではないかと思います。

最少のリスクで取引高を増やす為のアカウント、そして利益を重視したアカウント、

この組み合わせを意識すれば 利益を高めつつ取引高も高められるということになります。

では他のトレーダーは何を選ばよいか？

これを説明します。※ここは大事なのでよく理解してくださいね↓

The screenshot shows a 'Start Trader' section with three trader profiles. Each profile includes a 90-day return percentage, 90-day ALUM (USDT), 90-day share ratio, and 90-day maximum drawdown rate.

Trader Name	90日 収益率	90日 ALUM (USDT)	90日 シェアプレシオ	90日 間最大下落率
RICH GURU (778 コピーユーザー)	+181.10%	25,955.93	3.21	-23.74%
Master Rayn (436 コピーユーザー)	+109.06%	5,120.62	3.82	-17.32%
icepoint (508 コピーユーザー)	+117.04%	6,445.57	3.62	-16.05%

上記のように高利益を出しているアカウントが並んでいます、ここで大事な事はこの見極めですね！

スタートトレーダーや高収益トレーダー この2点を中心に見ていきます。

スタートレーダー

優れたパフォーマンスを持つトレーダー

もっと



コピーユーザーの高収益率

最も収益性の高いトレーダー

もっと



**ouji.k.0... コピー済み icepoint 500U x

ここで注意が必要です。

+〇〇〇%という数字だけには惑わされないようしてください。

数字が大きいから、つい飛びつきたくなりますが、必ず勝ち続けるという意味での数字ではありません。

トレードですので永遠に増え続けて稼ぎ続けられるということはないので覚えておいてください。

コピートレードを提供しているほとんどのFX業者は、トレーダーの成績を上記のようにグラフで公開しています。

そして、一般的に優秀なトレーダーほど、成績グラフが緩やかな右肩上がり



一方、成績グラフが右肩下がりになっているトレーダーや、上下に激しく動いているようなトレーダーはギャンブル性が高く、勝つときは大勝ですが、負けも大負けするため、おすすめできません。

またトレード期間は短いより長い方がよいです。

コピー人数 **782/800** 期間(日) **569** 利益分配 **16%**

トレード期間が短いトレーダーを選ぶと、レンジ相場からトレンド相場に変わった途端に、成績が悪化するケースも考えられるからです。

トレーダーの中には、勝率が90%以上のトレーダーも多くいますが、勝率が高すぎるトレーダーは**期間が非常に短い可能性**もありますので注意しましょう。

勝率の高いトレーダーは優秀だと思えてしまいますが、ただ損切りをしていないだけで含み損が多く、ポジションをただずっともっているだけの可能性もあります。

損切りをしなければ、勝率は100%に近くなります。

これに関しては国内のEA(自動売買ツール)でもよくある話なので、知識として知っておきましょう。

損切りしないと必然的に成績が非常に良くなります。

これは覚えておきましょう。

実際、勝率が高いトレーダーの多くは、ナンピンやマーチンゲール法といった、証拠金を全額失うリスクがある手法を使っています。つまりギャンブルです！

これらの手法を使うトレーダーは、含み損をできるだけ引っ張るため、損切りをほとんど行いません。

数字だけでは判断ができませんが 先ほども伝えたように **長期間の実績があり、緩やかな伸び具合でフォロワー数が多い=成績が良い**と考えると問題ありません。

したがって、他のトレーダーに任せて資金を増やす事も方法として可能ですが、永遠に増え続けるような投資は存在しませんので、それを頭に入れたうえで利用することが大切です。

また仮想通貨と同じで **リスク分散も大事**です。

もともとエアドロップでランクを上げる事に適したトレードです。それだけエアドロ+コピートレードの組み合わせが儲かる事を証明している形と言えるでしょう。

トレードは自動なので選ぶだけですが、最低でも1週間は様子を見るようにしましょう。

↑

先ほどもチラッと話をしましたが、最近のコインでは、上場後にすぐに 2 倍や 3 倍になる事も普通にあります。その後 10倍、20 倍も・・・

上場すればすぐに売りたい人も多いと思いますが我慢して持っておくと高騰する確率が十分あります。

もう一つ！情報を提供させていただきます！

さらに利益を高める為に **仮想通貨系のキンドル本**を作ります。

キンドルのメリットは、自分のコミュニティへ「オプチャ」の集客、そしてキンドルそのものの収益、キンド

ル本内のアフィリエイトなどで活かせます。

キンドル本には数多くの仮想通貨ネタの書籍が多いのでキンドル本を利用する事で収益に加えて紹介コード経由での報酬や 自分のオプチャ誘導にも結び付きます。

キンドル本を作るならコンテンツを AI に作って貰えば高速で作成できます。

<https://amzn.to/4amDxVQ>

「ただで貰える仮想通貨で稼ぐ方法」

「仮想通貨に投資をしないで仮想通貨で稼ぐ方法」

みたいなフレーズであれば、期待値は高いと言えます。

もちろんエアドロップは時系列ですが

始め方 参加方法、参加する場所※(紹介リンク)を提示していれば

きっと高い評価を得られる筈です。

その理由は無料でお金が稼げる

というキャッチフレーズは日本人が大好きだからです(笑)

一度作成したキンドル本は、後に紹介するようなブログや SNS (Instagram, X など) で拡散すればよいです。

キンドル本での成果を出す人が多いので、この辺は理解を深めていただくと副業としてはかなり良いと思います。。

キンドル本にはリンクを仕組む事が可能なのでオプチャ誘導、ブログ誘導紹介リンクで誘導なども可能です。

もちろん作成は慣れればすごく簡単です。

一度作れば、分かりますが、実はブログサイトを運営するより簡単です。

キンドルは仮想通貨以外でも活かせるので、ぜひぜひ目を通しておいってください。

作成方法

最初に用意するものはこの4つです。

- Googleドキュメント
- ClaudAI
- CANVA
- 無料画像素材サイト 写真 AC やイラスト AC

これだけあれば簡単にキンドル本の作成が可能です。

※手順説明

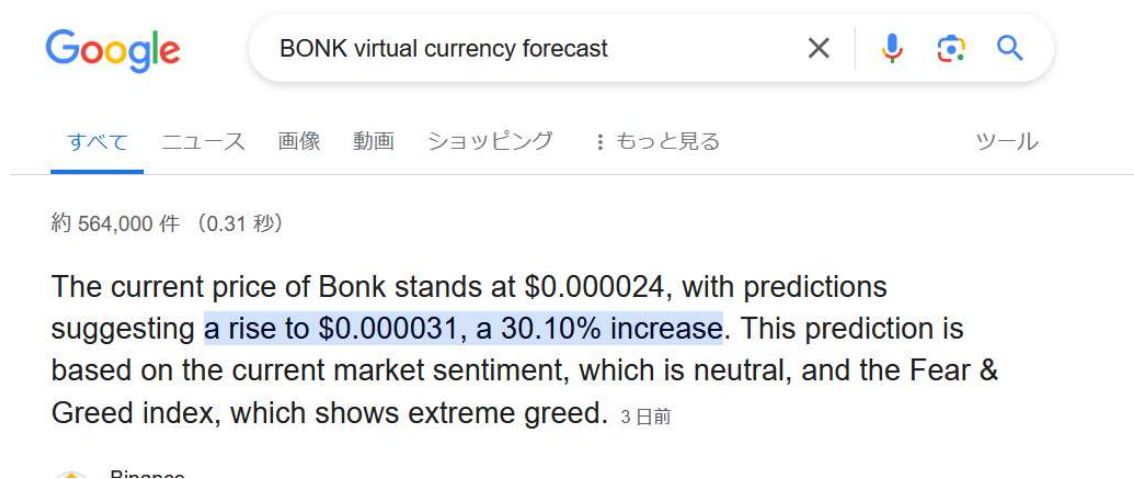
続いてエアドロップの情報を元にブログ化します。You Tuber は、エアドロの情報を配信してフォロワーを集めたり再生回数を伸ばしたりしてますね。

エアドロップ情報を探している人は、仮想通貨コイン名による予測な度を検索する人は、非常に多いのでエアドロップの案件名、新しいコイン名を狙って記事を書いています。

国内だけに留まる事なく海外アクセスも狙えますし、収益性はアドセンス、その他、本編にあるような GATEIO などの案件もそのまま活用できますしブログからオプチャ誘導も可能です。

たとえば コイン名+予測 などです。

その例としては、



これは BONK という通貨の価格予想と 英語で入力してみました。

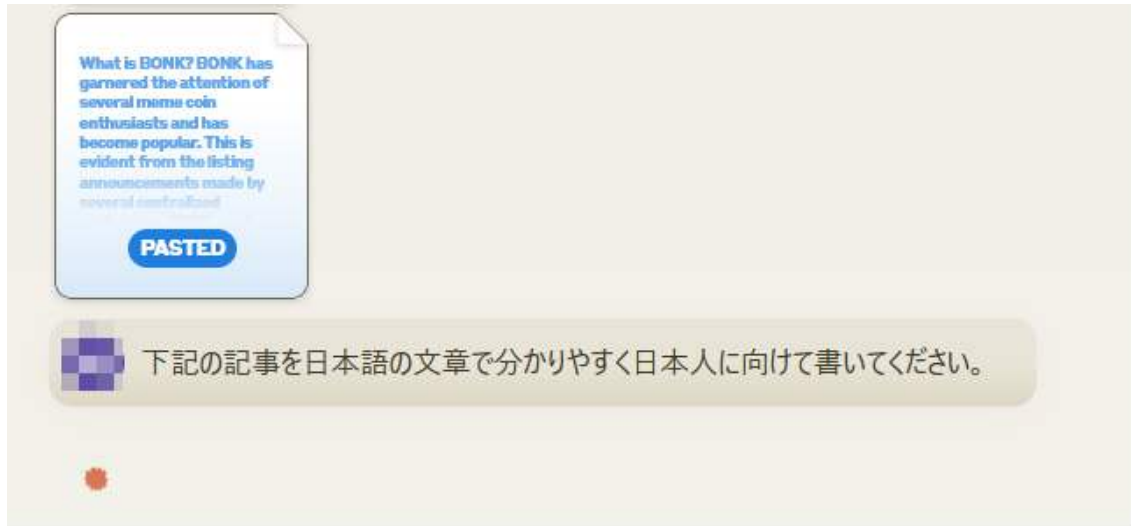
単純に BONK の予想をしているようなサイトなら他の通貨の予測もしている事が大半なので一度にコンテンツネタが収集できるからです。

<https://www.tokenmetrics.com/blog/bonk-price-prediction>

- **Bonk** は、資格のある Solana コミュニティ メンバーにトークン供給の 50% をエアドロップすることで、2022 年 12 月下旬にローンチしました。初値は 0.0000001487 ドルでした。
- ボンクは最初の数日間で 2,000% 以上上昇し、2023 年 1 月には 0.000003407 ドルの高値を付けました。その後、2023 年の大半を下落に費やしましたが、初値を下回ることはありませんでした。
- 2023年12月、他の暗号通貨市場と同様に、ボンクは反発し、12月15日に0.00003419ドルの史上最高値（ATH）を記録しました。
- その後、ボンクは2024年まで下落し、0.00001ドルで強力なサポートを築きましたが、2月下旬の上昇により、ボンクは3月4日に史上最高値の0.00004704ドルを記録しました。

↑

翻訳しましたが、英語のままコピーして Claud に任せても大丈夫です。



仮想通貨の場合、ポジショントークは不要なのでユーザーが知りたい事を淡々と書けばよいので殆ど AI が書いた文章で微調整する程度で投稿できます。

ブログなどの投稿に際立つパーツ

淡々とテキストと画像だけでなく既に上場しているような仮想通貨の場合はチャートを投稿に埋め込む事が可能です。

投稿内容は難しいわけでもないのですが 1 点チャートの埋め込み方法を案内します。場所は次の 4 種類から「HTML」をコピーするだけなので簡単です。

- ・ TradingView
- ・ CoinMarketCap
- ・ CoinGecko

まずはトレーディングビューです。

<https://jp.tradingview.com/widget/advanced-chart/>

今回は話題の BOME という通貨のチャートを見ていきます。

一番多いのは BOME と USDT のペアです。



埋め込みコード

HTML **React**

```
// TradingViewWidget.jsx
import React, { useEffect, useRef, memo } from 'react';

function TradingViewWidget() {
  const container = useRef();

  useEffect(
    () => {
      const script = document.createElement("script");
      script.src = "https://s3.tradingview.com/external-embedding/embed-widget-advanced-chart.js";
      script.type = "text/javascript";
      script.async = true;
      script.innerHTML = `
        {
          "autosize": true,
          "symbol": "BINANCE:BOMEUSDT",
          "interval": "1",
          "timezone": "Etc/UTC",
          "theme": "light",
          "candlestick": "1"
        }
      `;
    }
  );
}
```

コードをコピー

設定

デフォルトのシンボル
BOMEUSDT

デフォルトの時間足
1分

タイムゾーン
UTC (協定世界時)

横幅
960

縦幅
610

自動サイズ

カラーテーマ
ライト

バーのスタイル
ローソク足

チャートの背景

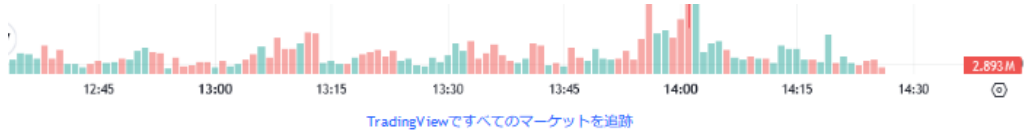
グリッド

言語
日本語

リセット

適用

ここで自分のサイトに埋め込みたいチャートを選択できます。



埋め込みコード

ML **React**

```

TradingViewWidget.jsx
import React, { useEffect, useRef, memo } from 'react';

function TradingViewWidget() {
  const container = useRef();

  useEffect(
    () => {
      const script = document.createElement("script");
      script.src = "https://s3.tradingview.com/external-embedding/embed-widget-advanced-chart.js";
      script.type = "text/javascript";
      script.async = true;
      script.innerHTML = `
        {
          "autosize": true,
          "symbol": "BINANCE:BOMEUSDT",
          "interval": "1",
          "timezone": "Etc/UTC",
          "theme": "light",
          "studies": []
        }
      `;
    }
  );
}

```

設定

デフォルトのシンボル
BOMEUSDT ✎

デフォルトの時間足 タイムゾーン
1分 UTC (協定世界時)

横幅 縦幅
960 610

自動サイズ ?

カラーテーマ バーのスタイル
ライト ローソク足

チャートの背景

グリッド

言語
日本語

上場している通貨ならチャートをブログに埋め込む事が可能です。

BOME		
すべて 株式 ファンド 先物 FX 暗号 指数 債券 経済指標		
B BOMETRY	BOME / TURKISH LIRA	spot crypto BINANCE
6 603727	BOMESC OFFSHORE ENGINEERING COMPA...	stock SSE
B BOMEUSD	BOME / US DOLLAR	spot crypto BINANCE
B BOMEUSDT.P	BOME / TETHERUS PERPETUAL CONTRACT	swap crypto BINANCE
B BOMEUSDT	BOME / TETHER USD	spot crypto HTX
B BOMEUSDT	BOMEUSDT SPOT	spot crypto BYBIT
B BOMEUSDT.P	BOMEUSDT PERPETUAL CONTRACT	swap crypto BYBIT
B BOMEUSD	BOOK OF MEME	spot crypto CRYPTO
B BOMEUSDT	BOOK OF MEME / TETHER USD	spot crypto POLONIEX

11:30 12:00 12:30 13:00 13:30 14:00 14:30 (🌐)

TradingViewですべてのマーケットを追跡

埋め込みコード

HTML

React

```
// TradingViewWidget.jsx
import React, { useEffect, useRef, memo } from 'react';

function TradingViewWidget() {
  const container = useRef();

  useEffect(
    () => {
      const script = document.createElement("script");
      script.src = "https://s3.tradingview.com/external-embedding/embed-widget-advanced-chart.js";
      script.type = "text/javascript";
      script.async = true;
```

コードをコピー

設定

デフォルトのシンボル

BOMEUSD



デフォルトの時間足

1分

タイムゾーン

UTC (協定世界時)

横幅

980

縦幅

610

自動サイズ ⓘ

カラーテーマ

ライト

バーのスタイル

ローソク足

リセット

適用

するとこのように仮想通貨専門サイトのようにチャート表示が可能です。



次の埋め込みソースはこちらです。

<https://coinmarketcap.com/ja/widget/ticker/?ref=KECZFU71>

コインティッカーウィジェット

暗号資産

BOOK OF MEMES BOMES

フィアット通貨

United States Dollar USD

二次通貨

USD

時価総額/量 表示通貨

USD

ウェブサイトウィジェット

ウィジェットプレビュー

BOOK OF MEMES (BOMES)

1.00e-8 USD (-8.52%)

1.00e-8 USD

RANK	MARKET CAP	VOLUME
6479	\$? USD	\$632 USD

Powered by CoinMarketCap

必要事項を選んでソースをコピーするのみです。

https://www.coingecko.com/ja/%E3%82%A6%E3%82%A3%E3%82%B8%E3%82%A7%E3%83%83%E3%83%88/coin_ticker_widget

CoinGecko アプリを入手する

検索

時価総額: \$2.735兆 ▼ 2.8% 24H取引高: \$1066.166億 占有率: BTC 50.0% ETH 15.6% ♦ ガス: 48 GWEI

仮想通貨 > ウィジェット > 仮想通貨ティッカー

ウィジェットを選択

仮想通貨ティッカーウィジェット

コイン市場ティッカーリストウィジェット

価格チャートウィジェット

コインコンバータウィジェット

通貨リストウィジェット

価格マーキーウィジェット

Bitcoin +0.95%

上記からも埋め込みコードを入手できます。

このようなデータを加える事でコインの情報をリアルタイムでユーザーに提供しているかのようなコンテンツが生成できます。

Tags (Sub-Categories):

Token # Solana Ecosystem +2

Wallets

Phantom

BOOK OF MEME (BOME) Chart



The BOOK OF MEME to USD chart is designed for users to instantly see the changes that occur on the market and predicts what will come next.

BOME to USD Converter

1



BOME

0.013

\$ USD

今回は仮想通貨 BOME についての記事収集をしてみますが 英語などで検索をしていきます。

BOME price prediction virtual currency

BOOK OF MEME (BOME) Price Prediction

Every year, cryptocurrency experts prepare forecasts for the price of BOOK OF MEME. It is estimated that BOME will be **traded between \$0.1762 and \$0.2115** in ...



Analytics Insight

<https://www.analyticsinsight.net> > ... [このページを訳す](#) ⋮

[BOME Price Prediction & The Next Memecoin Poised For ...](#)

2024/03/17 — By 2027, experts predict further growth for BOME, with the **average price projected to climb to around \$0.244**. This upward trend is fueled by ...



Coinpaper

<https://coinpaper.com> > book-of-me... [このページを訳す](#) ⋮

[Book of Meme \(BOME\) Price Prediction & New Altcoin Set ...](#)

2024/03/20 — By 2026, the mid-term forecast suggests that BOME's price will continue on an upward trajectory, **potentially reaching \$0.025**. This prediction ...



Coincu

<https://coincu.com> > bome-book-o... [このページを訳す](#) ⋮

[BOOK OF MEME \(BOME\) Price Prediction for 2024, 2025, ...](#)

According to our long-term BOOK OF MEME price prediction, the price of BOME will **reach an average of \$0.1362 by the end of 2024**, rising to \$0.2339 by the end of ...



CoinGape

まとめると、

ネタになりそうなサイトを見つけて、そのサイトを元に AI を利用して記事を書かせるという流れになります。

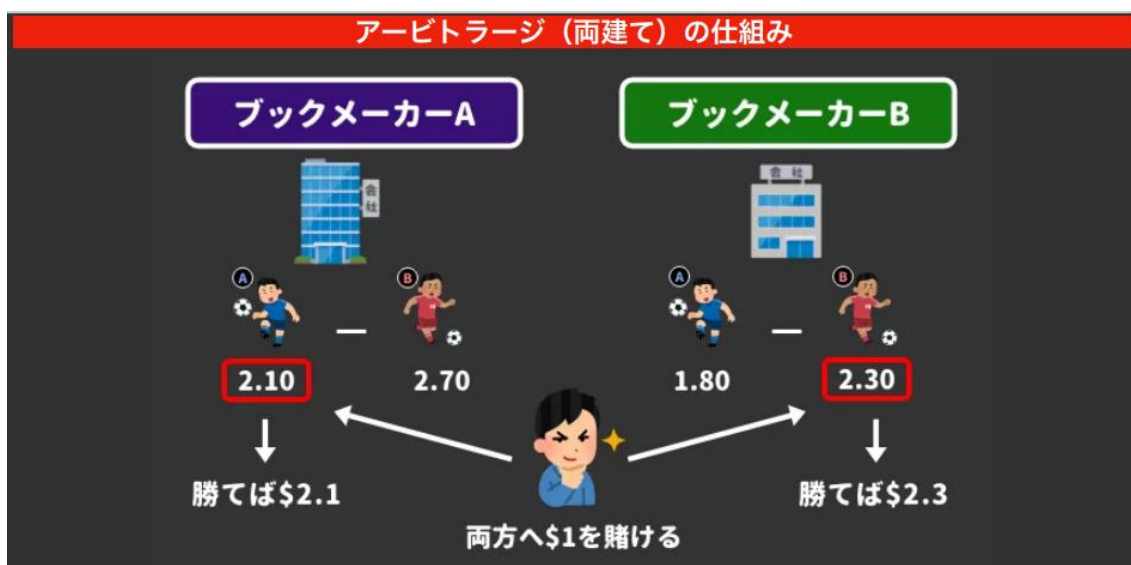
是非、理解するより作業していきながらやっていく方が分かると思うので
実際に手を動かしていくことをお勧めします。

なんか難しそう？って考えがちですが、手を動かすとできますし、慣れます。

速度も上がり、量産も楽になってくるので、まずは2, 3 カ月取り組んでみることをお勧めします。

最後に・・・面白い企画を紹介します。

「スポーツアービトラージを AI が運営」ということで、多数あるブックメーカー(スポーツカジノ運営会社)の様々なスポーツからどっちが勝っても利益が出るような両建てして利益を出して行く仕組みです。



1つのブックメーカーでは片方のチームにしか賭けられませんが、複数のブックメーカーを利用すれば両チームに賭けることが可能に

この際、ブックメーカー間で発生するオッズ差をアービトラージの価格差として考え、

双方にベットすることで利益を得られるため

試合結果がどちらに転んでも勝てる、理論上は負けない必勝法だと言われています。

これを数日に一回ベットすれば、勝手に資金が増えていく仕組みです。

必要なもの

・120USDT(最低ベット価格+手数料が20ドル)

プロジェクトが始まって1カ月くらい経ちますが、私も検証しながら参加しています。

稼いでいる人は・・・なんと

2024-07-01 00:21:05

2024-0701

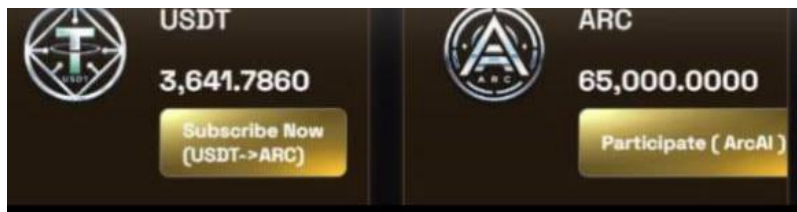
ARF Team-Cynical

Date: 2024-07-04 15:00:00

65,000.0000 ARC 13.819% Pending

6 D 13 HR , 32 MIN , 52 SEC

65000ドル、1000万円運用して、60万近い USDT を稼いでいます！



USDT 持っている方は 10 分以内に終わります(^_^)

ちょっと興味ある方はオプチャ紹介しますので、ご連絡ください。

作業としては、

120USDT を用意

※このとき、BSC チェーンが推薦されていますが、TRC や ERC でも対応可能です。

招待コードを利用して ARC AI のサイトからアカウントを作成します。

アカウントを作成したら、今度は USDT をアカウント内のウォレットに送金します。

※バイビットなどの仮想通貨取引所やメタマスクなどのウォレットから送金が可能です。

最後に、アカウント内でパッケージを購入します。

最安は 120USDT で、100ARC が使えるようになります。※20ドルは手数料

紹介者が欲しい人は私から紹介します。

少しずつですが、順番に皆に下に紐づけしていきたいと思っています！

紹介者が稼いだお金も自分の報酬として USDT で入ってくるので、この辺りはチーム戦です。

ちなみに私も何度が出金していますが、出金はいつでもできます！

このような企画はいきなり打ち切りや消えたりするので私も半分くらいしか気持ち込めてやっていませんが、今のところ盛り上がりを見せており、参加者も増えている状態なので、早めに初めて貯まったら出金して繰返せば損はしないかなと思います。

稼いだ USDT で

ETF 承認した ETH(イーサリアム)や ETF 申請中の SOL(ソラナ)、個人的には TON(麻美一押しw)などに換えてホールドしておけば、1年で爆上がりも期待できるでしょう(^)/♡

以上です。また追記しますね！